



Número: **5029606-82.2021.8.08.0024**

Classe: **RECUPERAÇÃO JUDICIAL**

Órgão julgador: **Vitória - Comarca da Capital - Vara de Recuperação Judicial e Falência**

Última distribuição : **17/12/2021**

Valor da causa: **R\$ 78.610.227,17**

Assuntos: **Administração judicial**

Segredo de justiça? **NÃO**

Justiça gratuita? **SIM**

Pedido de liminar ou antecipação de tutela? **SIM**

Partes	Procurador/Terceiro vinculado
NASCIMENTO PREMOLDADOS LTDA (REQUERENTE)	MARCELLO GONCALVES FREIRE registrado(a) civilmente como MARCELLO GONCALVES FREIRE (ADVOGADO) MARIANA MARTINS BARROS (ADVOGADO) PATRICIA DE ALMEIDA FERNANDES DE SOUZA (ADVOGADO) FONTANA EXPERTS CONSULTORIA, ADMINISTRACAO JUDICIAL E PERICIAS LTDA (ADMINISTRADOR JUDICIAL)
NASCIMENTO CONSTRUCOES LTDA (REQUERENTE)	MARIANA MARTINS BARROS (ADVOGADO) PATRICIA DE ALMEIDA FERNANDES DE SOUZA (ADVOGADO) FONTANA EXPERTS CONSULTORIA, ADMINISTRACAO JUDICIAL E PERICIAS LTDA (ADMINISTRADOR JUDICIAL)
<del>EXGELIA GESTAO E NEGOCIOS LTDA (INTERESSADO)</del>	ABEL PAZINI CARVALHO (ADVOGADO) VICTORIA OLIVEIRA MINGATI MONTEIRO SA (ADVOGADO) SANDRO RIBEIRO (ADVOGADO)
CONSOL SERVICOS LTDA - ME (CREDOR)	ROSOILDO PEREIRA (ADVOGADO)
MINISTERIO PUBLICO DO ESTADO DO ESPIRITO SANTO (CUSTOS LEGIS)	
TRIMAK ENGENHARIA E COM LTDA (CREDOR)	CLESCIO CESAR GALVAO (ADVOGADO)
SAINT-GOBAIN DO BRASIL PRODUTOS INDUSTRIAIS E PARA CONSTRUCAO LTDA (CREDOR)	FABIANA DE SOUZA RAMOS (ADVOGADO)
HILTI DO BRASIL COMERCIAL LTDA (CREDOR)	OSVALDO RODRIGUES DE MORAES NETO (ADVOGADO)
GERDAU ACOS LONGOS S.A. (CREDOR)	EDUARDO SILVA GATTI (ADVOGADO) PABLO DOTTO (ADVOGADO)
NORTE CONSTRUTORA E GERENCIADORA LTDA. (CREDOR)	HELDER AGUIAR DIAS AZZINI (ADVOGADO)
REGIONAL TELHAS INDUSTRIA E COMERCIO DE PRODUTOS SIDERURGICOS LTDA (CREDOR)	RODOLFO DE JESUS FERMINO (ADVOGADO)
AVANTE REPAROS NAVAIS EIRELI (CREDOR)	CHARLES CONSTANCIO BRAGA (ADVOGADO) ADRIANA BATISTA LOBAO (ADVOGADO)
VD COMERCIO DE VEICULOS LTDA (CREDOR)	PATRICIA VOLPATO STURIAO (ADVOGADO)
SERMAVIL LOCACAO E MONTAGENS LTDA (CREDOR)	RENATO DALAPICULA MELOTTI (ADVOGADO)
LOC PESO LOCACAO E SERVICOS LTDA - ME (CREDOR)	RENATO DALAPICULA MELOTTI (ADVOGADO)
KING AUTOMOTORES LTDA (CREDOR)	BRUNO DA LUZ DARCY DE OLIVEIRA (ADVOGADO)

MILLS ESTRUTURAS E SERVICOS DE ENGENHARIA S/A (CREDOR)	CARLOS FERNANDO DE SIQUEIRA CASTRO (ADVOGADO)
ROMAGNOLE PRODUTOS ELETRICOS S.A. (CREDOR)	JULIANA CRISTINA MARTINELLI RAIMUNDI (ADVOGADO)
SOBRITA INDUSTRIAL S A (CREDOR)	BRUNO DA LUZ DARCY DE OLIVEIRA (ADVOGADO)
SERVICO SOCIAL DA INDUSTRIA (CREDOR)	LUANA BARBOSA PEREIRA (ADVOGADO) LUCIANA SPELTA BARCELOS (ADVOGADO)
ELETROMIL COMERCIAL LTDA (CREDOR)	FILLIPE PAULO BAPTISTA (ADVOGADO)
CEDISA CENTRAL DE ACO S/A (CREDOR)	VITOR BASSI SERPA (ADVOGADO) GERALDO GRAZZIOTTI BORGES (ADVOGADO)
BANCO DO BRASIL S/A (CREDOR)	MARLON SOUZA DO NASCIMENTO (ADVOGADO)
LOCALIZA RENT A CAR SA (CREDOR)	IGOR MACIEL ANTUNES registrado(a) civilmente como IGOR MACIEL ANTUNES (ADVOGADO)
FORTLEV INDUSTRIA E COMERCIO DE PLASTICOS LTDA (CREDOR)	ALEXANDRE ABEL XAVIER ARAGAO registrado(a) civilmente como ALEXANDRE ABEL XAVIER ARAGAO (ADVOGADO)
AGUA VIVA DISTRIBUIDORA DE MATERIAIS DE CONSTRUCAO LTDA (CREDOR)	ALEXANDRE ABEL XAVIER ARAGAO registrado(a) civilmente como ALEXANDRE ABEL XAVIER ARAGAO (ADVOGADO)
LAFARGEHOLCIM (BRASIL) S.A. (CREDOR)	FERNANDO MOREIRA DRUMMOND TEIXEIRA (ADVOGADO)
ENGESOLDA INDUSTRIA E COMERCIO LTDA (CREDOR)	WAGNER JUNIOR CORREA (ADVOGADO) ALINE RAIZA CORREA (ADVOGADO)
LUCATUR LOCACAO E TURISMO LTDA - ME (CREDOR)	ABEL PAZINI CARVALHO (ADVOGADO)
REFRIMASTER REFRIGERACAO & LOCACAO DE EQUIPAMENTOS EIRELI (CREDOR)	AMANDA AGUIAR MADUREIRA BERTOLINI (ADVOGADO) GUSTAVO BERTOLINI SIMOES LEITE (ADVOGADO) LUIZ CHIMICATTI (ADVOGADO)
RDG ACOS DO BRASIL S/A (CREDOR)	JENIFHER HAASE CONSTANTINO (ADVOGADO)
NORTEL SUPRIMENTOS INDUSTRIAIS S/A (CREDOR)	ALEXANDRE TADEU CURBAGE (ADVOGADO) IVAN SPREAFICO CURBAGE (ADVOGADO)
RM ENGENHARIA E EQUIPAMENTOS LTDA (CREDOR)	AMANDA AGUIAR MADUREIRA BERTOLINI (ADVOGADO) GUSTAVO BERTOLINI SIMOES LEITE (ADVOGADO)
MINISTERIO DA FAZENDA (CREDOR)	
ESTADO DO ESPIRITO SANTO (CREDOR)	
MUNICIPIO DE VITORIA (CREDOR)	
J & M ESQUADRIAS DE ALUMINIO LTDA - ME (CREDOR)	VICTOR QUEIROZ PASSOS COSTA (ADVOGADO)
ACX DERIVADOS DE PETROLEO LTDA (CREDOR)	RODOLPHO VIEIRA CABAS JUNIOR (ADVOGADO) MARIANA OST LINHALIS (ADVOGADO)
TECNOMOR INDUSTRIA E COMERCIO LTDA (CREDOR)	GILSON MAREGA MARTINS (ADVOGADO)
DESMARCOS DEPOSITO SAO MARCOS LTDA - EPP (CREDOR)	EDUARDO SANTOS SARLO (ADVOGADO) KAMYLO COSTA LOUREIRO (ADVOGADO)
SIDERURGICA NORTE BRASIL S.A EM RECUPERACAO JUDICIAL (CREDOR)	ANTONIO ARMANDO DE MELO FILHO (ADVOGADO) MARIA DE JESUS FERREIRA CORREA (ADVOGADO)
WEVERTON SCHMIDT COIMBRA (CREDOR)	LUCIENE DE OLIVEIRA (ADVOGADO)
VINICIUS ALVES VIEIRA (CREDOR)	LUCIENE DE OLIVEIRA (ADVOGADO)
NO FIRE COMERCIO E SERVICOS EM SEGURANCA CONTRA INCENDIO E PANICO LTDA (CREDOR)	THIAGO FERREIRA SIQUEIRA (ADVOGADO) GABRIEL GOMES PIMENTEL (ADVOGADO) RODRIGO FIGUEIRA SILVA (ADVOGADO) MARTINA VAREJAO GOMES (ADVOGADO)
SINALES SINALIZACAO ESPIRITO SANTO LTDA (CREDOR)	CARLOS ALESSANDRO SANTOS SILVA (ADVOGADO)
SKYLIGHTS DO BRASIL INDUSTRIA E COMERCIO DE MATERIAIS PARA CONSTRUCAO CIVIL LTDA (CREDOR)	IESER MOHAMAD MOAROUF ABOU MOURAD (ADVOGADO)
DIFEMAQ FERRAMENTAS E MAQUINAS LTDA (CREDOR)	MARCOS NICOLI SIMMER (ADVOGADO)

MUNDIAL DERIVADOS DE PETROLEO LTDA (CREDOR)	RODOLPHO VIEIRA CABAS JUNIOR (ADVOGADO) MARIANA OST LINHALIS (ADVOGADO)
VIAPOL LTDA (CREDOR)	OCTAVIO TEIXEIRA BRILHANTE USTRA (ADVOGADO)
PRAIA SEGURA SEGURANCA ELETRONICA LTDA (CREDOR)	MAGDA LEONEL CARDOSO (ADVOGADO)
BELENUS DO BRASIL S.A. (CREDOR)	FABIO GINDLER DE OLIVEIRA (ADVOGADO)
MACCAFERRI DO BRASIL LTDA (CREDOR)	ANDRE NICOLAU HEINEMANN FILHO (ADVOGADO)
ALEXANDRE ALMEIDA GONCALVES (CREDOR)	TAYSSA MARILLACK MAIA MONTEIRO (ADVOGADO)
SIDINEI PEREIRA DE SOUZA (CREDOR)	GRASIELE MARCHESI BIANCHI (ADVOGADO)
GRASIELE MARCHESI BIANCHI (CREDOR)	GRASIELE MARCHESI BIANCHI (ADVOGADO)
URESERRA GERENCIAMENTO DE RESIDUOS LTDA - EPP (CREDOR)	DINAH PATRICIA RIBEIRO GAGNO (ADVOGADO) KARINA MAGNAGO (ADVOGADO)
JOSE CARLOS NASCIMENTO DOS SANTOS (CREDOR)	RAYNNER OLIVEIRA DE SOUZA registrado(a) civilmente como RAYNNER OLIVEIRA DE SOUZA (ADVOGADO) LUCIENE DE OLIVEIRA (ADVOGADO)
ALDAIR VAZ DE JESUS (CREDOR)	RAYNNER OLIVEIRA DE SOUZA registrado(a) civilmente como RAYNNER OLIVEIRA DE SOUZA (ADVOGADO) LUCIENE DE OLIVEIRA (ADVOGADO)
EDICARLOS SANTOS (CREDOR)	LUCIENE DE OLIVEIRA (ADVOGADO) RAYNNER OLIVEIRA DE SOUZA registrado(a) civilmente como RAYNNER OLIVEIRA DE SOUZA (ADVOGADO)
LITO TRANSPORTE DE CARGAS LTDA - EPP (CREDOR)	MARIANA TOLENTINO DA SILVA (ADVOGADO)
WALTAIR DA SILVA MACIEL - ME (CREDOR)	PIETRA LIMA DE OLIVEIRA (ADVOGADO)
JOSE DA PENHA DE JESUS (CREDOR)	ISRAEL DE SOUZA FERIANE registrado(a) civilmente como ISRAEL DE SOUZA FERIANE (ADVOGADO)
LOCACAO JPJ LTDA (CREDOR)	ISRAEL DE SOUZA FERIANE registrado(a) civilmente como ISRAEL DE SOUZA FERIANE (ADVOGADO)
RESTORE ADVISORY INTERMEDIACOES LTDA. (CREDOR)	MARCELO ALVES MUNIZ (ADVOGADO)
MUNICIPIO DE SERRA (INTERESSADO)	
EXCELIA GESTAO E NEGOCIOS LTDA (INTERESSADO)	RAFAEL VALERIO BRAGA MARTINS (ADVOGADO)
RODOPAZ IMPLEMENTOS RODOVIARIOS LTDA (CREDOR)	BARBARA AUGUSTA SOARES LOUZADA BERNARDO DE SOUZA (ADVOGADO) EWERTON DHAIAN LANCHIM DE SOUZA (ADVOGADO)

**Documentos**

<b>Id.</b>	<b>Data da Assinatura</b>	<b>Documento</b>	<b>Tipo</b>
94251004	31/03/2026 19:00	<a href="#">Parecer do Administrador Judicial</a>	Parecer do Administrador Judicial



EXCELENTÍSSIMO SENHOR DOUTOR JUIZ DE DIREITO DA VARA DE RECUPERAÇÃO  
JUDICIAL E FALÊNCIA DA COMARCA DE VITÓRIA DO ESTADO DO ESPÍRITO SANTO

Recuperação Judicial nº 5029606-82.2021.8.08.0024

FONTANA EXPERTS CONSULTORIA, ADMINISTRAÇÃO JUDICIAL E PERÍCIAS LTDA. (FEX),  
Administradora Judicial nomeada nos autos da Recuperação Judicial de **NASCIMENTO  
PREMOLDADOS LTDA.** e **NASCIMENTO CONSTRUÇÕES LTDA.** (“Recuperandas” ou “Grupo  
Nascimento”), vem, respeitosamente, à presença de Vossa Excelência, requerer a juntada do  
Relatório Mensal de Atividades, relativamente à competência de **dezembro de 2025 (Doc. 1)**.

Sendo o que cumpria para o momento, a FEX permanece à disposição deste MM. Juízo.

São Paulo, 31 de março de 2026.

FONTANA EXPERTS (FEX)

Responsável Técnica: Maria Isabel Fontana (OAB/SP 285.743)

+55 11 5192 7700  
+55 11 5225 8260

fontanaexperts.com.br  
aj.gruponascimento@fontanaexperts.com.br

Rua Pais Leme, 524 – 10º Andar  
Pinheiros, São Paulo | 05424-010





 FEX  
Fontana Experts

*Equipe multidisciplinar  
para desafios complexos.*



# Relatório Mensal de Atividades

Competência: Dezembro de 2025

Nascimento Premoldados Ltda. e Nascimento Construções Ltda.  
“GRUPO NASCIMENTO”

Processo nº 5029606-82.2021.8.08.0024

*São Paulo, 31 de março de 2026.*



# SUMÁRIO

Introdução	04
Visão geral das Recuperandas	05
Eventos Relevantes	08
Quadro de Funcionários	11
Informações Contábeis e Financeiras	13
Endividamento	24
Análise da Demonstração de Resultados	28
Anexos	33

# Introdução

Processo n° 5029606-82.2021.8.08.0024

**NASCIMENTO PREMOLDADOS LTDA.** ajuizou pedido de Recuperação Judicial em **17/12/2021**, autuado sob o n.º 5029606-82.2021.8.08.0024, em trâmite perante a Vara de Falências e Recuperações Judiciais da Comarca de Vitória/ES e em decisão proferida em **07/04/2022** (ID 13347908), foi deferido o processamento da sua Recuperação Judicial. Após cumprimento das exigências legais, a **NASCIMENTO CONSTRUÇÕES LTDA.** apresentou novamente o seu pedido de RJ na data de **05/03/2023**, nos mesmos autos, tendo o MM. Juízo deferido o processamento da sua Recuperação Judicial (ID 32075476) em **05/12/2023**, com a **consolidação processual e substancial** das empresas.

Em 03/02/2026, a **FONTANA EXPERTS CONSULTORIA, ADMINISTRAÇÃO JUDICIAL E PERÍCIAS LTDA. ("FEX")**, na pessoa de Maria Isabel Fontana, foi nomeada Administradora Judicial em substituição (ID 89578643), aceitando o múnus em manifestação apresentada em 09/02/2026 (termo de compromisso acostado em ID 90201264).

A Administradora Judicial apresenta o presente **Relatório Mensal de Atividades (RMA)**, relativo ao mês de **Dezembro de 2025**, elaborado de acordo com a análise dos documentos contábeis e relatórios financeiros encaminhados pelo Grupo Nascimento, bem como os esclarecimentos prestados pelos seus administradores, colaboradores, assessores e contadores.

# Visão Geral das Recuperandas





## Panorama Societário

Conforme dados da JUCEES

**Razão Social:** NASCIMENTO PREMOLDADOS LTDA.

**CNPJ:** 31.772.684/0001-73

**Sede:** Rua Samuel Meira Brasil, 394, escritório CJ A1, bairro Taquara II, Serra – Espírito Santo, CEP 29167-650

**Abertura:** 16/08/1988

**Capital Social:** R\$ 200.000,00

**Sócios e Administradores:** Leandro Silva Nascimento

**Filial:** Nascimento Premoldados - 31.772.684/0003-35

## Observações

**Regime de Tributação:** Lucro Presumido

**CNAE Principal:** 23.30-3-01 - Fabricação de estruturas pré-moldadas de concreto armado, em série e sob encomenda

**Objeto Social:** Montagem de estruturas metálicas, administração de obras, serviços especializados para construção não especificados anteriormente, aluguel de outras máquinas e equipamentos comerciais e industriais não especificados anteriormente, sem operador, e envasamento e empacotamento sob contrato.



## Panorama Societário

Conforme dados da JUCEES

**Razão Social:** NASCIMENTO CONSTRUÇÕES LTDA.

**CNPJ:** 41.071.187/0001-00

**Sede:** Rua Samuel Meira Brasil, 394, escritório CJ A1, bairro Taquara II, Serra – Espírito Santo, CEP 29167-650

**Abertura:** 03/03/2021

**Capital Social:** R\$ 100.000,00

**Sócios e Administradores:** Leandro Silva Nascimento

## Observações

**Regime de Tributação:** Lucro Presumido

**CNAE Principal:** 23.30-3-01 - Fabricação de estruturas pré-moldadas de concreto armado, em série e sob encomenda

**Objeto Social:** Construção de edifícios, montagem de estruturas metálicas, administração de obras, serviços especializados para construção não especificados anteriormente, aluguel de outras máquinas e equipamentos comerciais e industriais não especificados anteriormente, sem operador.

# Eventos Relevantes



## Regularização do Passivo Fiscal

Na decisão de ID 79948144, o MM. Juízo decretou a suspensão do processo, pelo prazo de 90 dias, para a comprovação adequada, por parte das recuperandas, da sua regularização fiscal, *ex vi* do art. 57 da LRE, revogando, outrossim, o período de suspensão do art. 6º da LRF.

Em petição de ID 88332258 e seguintes, as Recuperandas apresentaram a documentação relativa a regularização do passivo fiscal, especialmente:

- **Construções:** (i) CND Municipal; (ii) CND Estadual; e (iii) CPEN Federal.
- **Premoldados:** (i) CPEN Municipal; e (ii) CPEN Estadual.

Com relação à regularização do **passivo federal** da Nascimento Premoldados, as Recuperandas informaram na petição de ID 88332258 um impedimento para emissão da CPEN, devido a uma inconsistência relacionada ao processo nº 17227.720.558/2025-10, o que está em vias de regularização pelas devedoras.

## Homologação do PRJ

O Plano de Recuperação Judicial (PRJ) acostado em ID 54751367 dos autos em 14/11/2024 foi levado à deliberação assemblear, considerando as alterações que foram realizadas ao longo do conclave, sendo APROVADO pela maioria dos credores presentes em AGC, em ambos os cenários, observado o quórum do art. 45 da LRF, conforme se infere da ata de AGC disponibilizada em ID 55060128.

Destaca-se que a AJ apresentou o seu parecer quanto as cláusulas possivelmente conflitantes com a LRF na petição de ID 56050473, opinando pela homologação do plano, com a ressalva em relação às cláusulas (i) 4.2.1.2, 4.7.1 e 4.7.4; (ii) 4.3; (iii) 8.3 e 8.11; e (iv) 8.8.

Em decisão de ID 89578643, o PRJ aprovado em AGC foi homologado, com a ressalva de que para fins dos pagamentos dos créditos submetidos ao concurso de credores, a informação tardia de dados bancários pelos credores não altera a data de vencimento das parcelas, nem mesmo autoriza a ausência do pagamento.

- **Colaboradores e Prestadores de Serviços - PJ:** em dezembro de 2025, as Recuperandas mantinham em seu quadro de funcionários **91 colaboradores diretos**, sendo 84 ativos, 6 em férias e 1 afastado, sendo que as despesas totais com remunerações, benefícios e encargos sociais alcançaram o montante aproximado de **R\$ 642,6 mil**. Sobre a complementação do quadro com **prestadores de serviços constituídos sob a forma de PJ**, as devedoras informaram que havia 7 prestados PJ com pagamentos de **R\$ 271,6 mil**.
- **Ativo e Passivo:** O **Ativo** totalizou **R\$ 61,181 milhões** em 12/2025, representando um acréscimo de R\$ 457,2 mil em relação ao mês anterior, variação esta atribuída, sobretudo, ao aumento no saldo das “duplicatas a receber” de clientes e “estoques”. Por sua vez, o **Passivo** apresentou majoração da ordem de R\$ 985,5 mil, alcançando o montante de **R\$ 61,992 milhões**, sendo as variações mais relevantes o aumento da obrigação relacionada aos “adiantamentos de clientes” recebidos no mês em questão e nas “obrigações fiscais”.
- **Principais Clientes e Fornecedores:** a atuação do **Grupo Nascimento** se dá no mercado de construção civil, especialmente a corporativa, na qual as devedoras produzem e instalam as estruturas de concreto armado pré-moldadas, além de oferecer alguns serviços como a execução/gestão de obras. Para realização dessas atividades, contam com fornecedores de insumos, como cimento e aço, além de outras empresas onde adquirem produtos e serviços necessários a condução do negócio.
- **Endividamento líquido:** apresentou crescimento da ordem de R\$ 555,3 mil e atingiu a quantia de **R\$ 141,9 milhões** em dezembro de 2025, já descontados os recursos disponíveis em caixa e equivalentes, com destaque para o aumento das dívidas não tributárias, abrangendo os valores a pagar aos fornecedores, partes relacionadas, credores da recuperação judicial, dentre outros.
- **Demonstração de Resultado:** o **faturamento** bruto com a venda de produtos e serviços foi de **R\$ 5,243 milhões**, havendo elevação de 45% se comparado ao mês anterior, acompanhado pelo acréscimo de 57% nos **custos e despesas**, o que ensejou a apuração de *prejuízo contábil* de **R\$ -534,1 mil**.
- Em grandes números, ao final do ano de 2025 o **Grupo Nascimento** auferiu receitas brutas de **R\$ 45,889 milhões**, com um resultado líquido negativo acumulado de R\$ -809 mil, sendo que este resultado representou apenas - 2% das receitas no exercício.

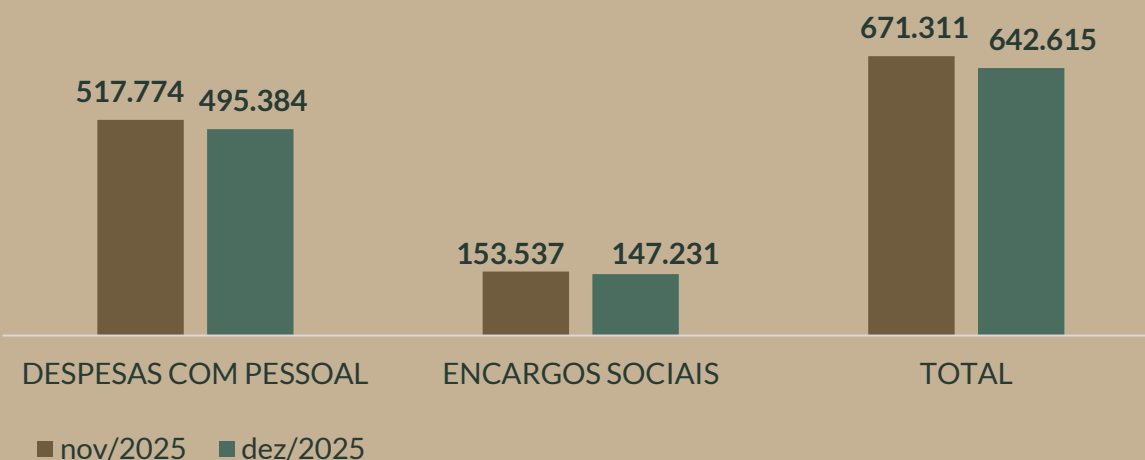
# Quadro de Funcionários



## Colaboradores Diretos e Prestadores de Serviços - PJ

Quadro de Colaboradores	dez/2025
Ativos	81
(+) Admitidos	3
Férias	6
Afastados	1
(-) Demitidos	3
<b>Total</b>	<b>91</b>

## Despesas com a Folha de Pagamento



- No mês de dezembro de 2025, o quadro funcional das Recuperandas era formado por **91** funcionários, havendo 03 admissões e demissões, além de 06 funcionários em gozo de férias e 01 afastado.
- A folha de pagamento apresentou decréscimo de R\$ 28,7 mil, com gastos de salários, horas extras, 13º salários e outras remunerações e benefícios de R\$ 495,4 mil, enquanto os encargos sociais de INSS e FGTS somaram R\$ 147,2 mil em 12/2025. No mais, as Recuperandas comprovaram o pagamento regular dos valores devidos aos colaboradores, havendo adimplementos de R\$ 440,8 mil considerando salários, rescisões, FGTS e outros.
- Quanto à complementação do quadro funcional com profissionais Pessoa Jurídica (PJ) e autônomos, foram registrados 07 prestadores PJ no período, com pagamentos de R\$ 271,5 mil.

# Informações Contábeis e Financeiras



ATIVO	nov/2025	dez/2025	VAR. (A.H.)		REPR. (A.V.)
			%	R\$	REPR. %
<b>Ativo Circulante</b>	<b>57.528.972</b>	<b>57.959.694</b>	<b>1%</b>	<b>430.722</b>	<b>95%</b>
DISPONIBILIDADES	445.244	15.076	-97%	-430.169	0%
ADIANTAMENTOS	744.073	682.583	-8%	-61.490	1%
DUPLICATAS A RECEBER	16.260.993	16.710.228	3%	449.235	27%
TRIBUTOS A RECUPERAR	1.229.372	1.231.497	0%	2.125	2%
OUTROS CRÉDITOS (MÚTUOS)	7.046.835	7.046.835	0%	0	12%
ESTOQUES	31.802.454	32.273.475	1%	471.020	53%
<b>Ativo Não Circulante</b>	<b>3.195.458</b>	<b>3.221.972</b>	<b>1%</b>	<b>26.515</b>	<b>5%</b>
REALIZÁVEL A LONGO PRAZO	312.854	312.854	0%	0	1%
INVESTIMENTOS	104.303	116.165	11%	11.862	0%
IMOBILIZADO	2.778.300	2.792.953	1%	14.653	5%
<b>Total</b>	<b>60.724.430</b>	<b>61.181.666</b>	<b>1%</b>	<b>457.237</b>	<b>100%</b>

## Ativo Circulante

- A Disponibilidades passou de R\$ 445,2 mil em novembro para R\$ 15,1 mil em dezembro de 2025, com expressiva redução de R\$ 430,2 mil. Observou-se que os principais fatores foram os pagamentos a fornecedores.

DISPONIBILIDADES	nov/2025	dez/2025	REPR. %
Caixa Geral	69.041	6.541	43%
<b>CAIXA</b>	<b>69.041</b>	<b>6.541</b>	<b>43%</b>
Contas Correntes	376.203	8.535	57%
Banco 01	0	2.709	18%
Banco 02	67	468	3%
Banco 03	-18	1.873	12%
Banco 04	374.591	1.189	8%
Banco 05	13	413	3%
Banco 06	1.513	1.345	9%
Banco 07	37	537	4%
<b>Total</b>	<b>445.244</b>	<b>15.076</b>	<b>100%</b>

- Os Adiantamentos estavam compostos por Adiantamentos a Fornecedores e a Funcionários, com redução de 8% em comparação ao mês de novembro de 2025, principalmente pela baixa dos saldos de “Antecipação de Férias” e “13º Salário”, após o processamento das Folhas de Pagamento do período.

ATIVO	nov/2025	dez/2025	VAR. (A.H.)		REPR. (A.V.)
			%	R\$	REPR. %
<b>Ativo Circulante</b>	<b>57.528.972</b>	<b>57.959.694</b>	<b>1%</b>	<b>430.722</b>	<b>95%</b>
DISPONIBILIDADES	445.244	15.076	-97%	-430.169	0%
ADIANTAMENTOS	744.073	682.583	-8%	-61.490	1%
DUPLICATAS A RECEBER	16.260.993	16.710.228	3%	449.235	27%
TRIBUTOS A RECUPERAR	1.229.372	1.231.497	0%	2.125	2%
OUTROS CRÉDITOS (MÚTUOS)	7.046.835	7.046.835	0%	0	12%
ESTOQUES	31.802.454	32.273.475	1%	471.020	53%
<b>Ativo Não Circulante</b>	<b>3.195.458</b>	<b>3.221.972</b>	<b>1%</b>	<b>26.515</b>	<b>5%</b>
REALIZÁVEL A LONGO PRAZO	312.854	312.854	0%	0	1%
INVESTIMENTOS	104.303	116.165	11%	11.862	0%
IMOBILIZADO	2.778.300	2.792.953	1%	14.653	5%
<b>Total</b>	<b>60.724.430</b>	<b>61.181.666</b>	<b>1%</b>	<b>457.237</b>	<b>100%</b>

## Ativo Circulante

- As **Duplicatas a Receber** apresentaram aumento de R\$ 449,2 mil, constatando-se o recebimento de R\$ 2,645 milhões, advindos dos pagamentos realizados pelos clientes, frente ao registro das vendas ocorridas de R\$ 5,243 milhões, encerrando o ano de 2025 com o saldo a receber de R\$ 16,7 milhões. Além disso, constatou-se a baixa de vendas já pagas de forma antecipada por alguns clientes na soma de R\$ 807 mil, além dos cancelamentos de vendas e devoluções de produtos no importe de R\$ 1,623 milhão.
- Os **Tributos a Recuperar** apresentaram aumento de R\$ 2,1 mil, considerando o reconhecimento do novo crédito de “IPI a Recuperar”, encerrando o mês em análise com saldo de R\$ 1,2 milhão.
- Por fim, os **Estoques** totalizaram R\$ 32,273 milhões, com aumento de 1% em virtude dos novos insumos adquiridos pelas Empresas e pelas baixas de produtos acabados. Ainda sobre os **Estoques**, conforme indicado pelo antigo Administrador Judicial em seus Relatórios Mensais, houve um ajuste contábil em dezembro de 2024, reconhecendo todo o valor anteriormente registrado como “Custos Gerais dos Produtos em Elaboração e Serviços em Andamento”, realocando a quantia de R\$ 20 milhões para a rubrica de “produtos acabados”.
- No mais, o “Inventário” que demonstra todos os itens alocados no estoque como produtos acabados e Insumos foi apresentado pelo Grupo, contudo, apresentando valor divergente do saldo contábil em razão relacionado aos “custos” mencionado acima.

ESTOQUES	nov/2025	dez/2025	REPR. %
INSUMOS (MATERIAIS DIRETOS)	8.630.275	9.142.095	28%
PRODUTOS ACABADOS	23.172.179	23.131.380	72%
<b>TOTAL</b>	<b>31.802.454</b>	<b>32.273.475</b>	<b>100%</b>

ATIVO	nov/2025	dez/2025	VAR. (A.H.)		REPR. (A.V.)
			%	R\$	REPR. %
<b>Ativo Circulante</b>	<b>57.528.972</b>	<b>57.959.694</b>	<b>1%</b>	<b>430.722</b>	<b>95%</b>
DISPONIBILIDADES	445.244	15.076	-97%	-430.169	0%
ADIANTAMENTOS	744.073	682.583	-8%	-61.490	1%
DUPLICATAS A RECEBER	16.260.993	16.710.228	3%	449.235	27%
TRIBUTOS A RECUPERAR	1.229.372	1.231.497	0%	2.125	2%
<b>OUTROS CRÉDITOS (MÚTUOS)</b>	<b>7.046.835</b>	<b>7.046.835</b>	<b>0%</b>	<b>0</b>	<b>12%</b>
ESTOQUES	31.802.454	32.273.475	1%	471.020	53%
<b>Ativo Não Circulante</b>	<b>3.195.458</b>	<b>3.221.972</b>	<b>1%</b>	<b>26.515</b>	<b>5%</b>
REALIZÁVEL A LONGO PRAZO	312.854	312.854	0%	0	1%
INVESTIMENTOS	104.303	116.165	11%	11.862	0%
IMOBILIZADO	2.778.300	2.792.953	1%	14.653	5%
<b>Total</b>	<b>60.724.430</b>	<b>61.181.666</b>	<b>1%</b>	<b>457.237</b>	<b>100%</b>

## Ativo Circulante

- No subgrupo **Outros Créditos (Mútuos)** estão as transações com partes relacionadas, demonstrando os empréstimos cedidos a Pessoas Físicas e Jurídicas relacionadas às empresas na quantia de R\$ 7,046 milhões.
- Para as transações entre as Recuperandas **Premoldados e Construções**, ainda que na prática o tratamento seja de Grupo Econômico com “caixa unificado”, as Normas Contábeis vigentes exigem os lançamentos correspondentes às transações entre os CNPJs, também chamadas de operações “*intercompany*”, totalizando R\$ 6,6 milhões ao final de dezembro de 2025.
- Não houve movimentações no período, sendo que a composição dos mútuos era a seguinte no mês em análise:

OUTROSCRÉDITOS - MÚTUOS (ATIVO)	nov/2025	dez/2025	REPR. %
DEMAIS CREDITOS A RECEBER - CIRCULANTE	2.314	2.314	0%
MUTUO - ACQUAVIX AQUARISMO LTDA	20.000	20.000	0%
MUTUO - NN PARTICIPAÇÕES S/A	24.946	24.946	0%
MUTUO - NASCIMENTO CONSTRUÇÕES	6.603.524	6.603.524	94%
MUTUO - CARVALHO SERVIÇOS DE APOIO ADM LTDA	23.815	23.815	0%
GARANTIA DE JUIZO - TRIB. DE JUSTICA DO ES	372.236	372.236	5%
<b>TOTAL</b>	<b>7.046.835</b>	<b>7.046.835</b>	<b>100%</b>

ATIVO	nov/2025	dez/2025	VAR. (A.H.)		REPR. (A.V.)
			%	R\$	REPR. %
<b>Ativo Circulante</b>	<b>57.528.972</b>	<b>57.959.694</b>	<b>1%</b>	<b>430.722</b>	<b>95%</b>
DISPONIBILIDADES	445.244	15.076	-97%	-430.169	0%
ADIANTAMENTOS	744.073	682.583	-8%	-61.490	1%
DUPLICATAS A RECEBER	16.260.993	16.710.228	3%	449.235	27%
TRIBUTOS A RECUPERAR	1.229.372	1.231.497	0%	2.125	2%
OUTROS CRÉDITOS (MÚTUOS)	7.046.835	7.046.835	0%	0	12%
ESTOQUES	31.802.454	32.273.475	1%	471.020	53%
<b>Ativo Não Circulante</b>	<b>3.195.458</b>	<b>3.221.972</b>	<b>1%</b>	<b>26.515</b>	<b>5%</b>
<b>REALIZÁVEL A LONGO PRAZO</b>	<b>312.854</b>	<b>312.854</b>	<b>0%</b>	<b>0</b>	<b>1%</b>
INVESTIMENTOS	104.303	116.165	11%	11.862	0%
IMOBILIZADO	2.778.300	2.792.953	1%	14.653	5%
<b>Total</b>	<b>60.724.430</b>	<b>61.181.666</b>	<b>1%</b>	<b>457.237</b>	<b>100%</b>

## Ativo Não Circulante

- O **Realizável a Longo Prazo** era composto exclusivamente por “depósitos em contencioso - longo prazo”, não havendo movimentação no período analisado e mantendo o saldo de R\$ 312,9 mil em 12/2025.
- Já os **Investimentos** das devedoras aumentaram R\$ 11,9 mil no mês em análise, tendo em vista o reconhecimento de juros sobre capital próprio.
- Com relação ao **Imobilizado**, no mês 12/2025, houve a aquisição de máquinas e equipamentos no montante de R\$ 13,6 mil, além do “ajuste a valor presente” de R\$ 1 mil. Abaixo está a composição do ativo imobilizado do **Grupo Nascimento** ao final de 2025, sendo importante registrar a ausência de depreciação mensal dos bens:

IMOBILIZADO	nov/2025	dez/2025	REPR. %
<b>BENS MÓVEIS</b>	<b>8.851.882</b>	<b>8.866.536</b>	<b>100%</b>
INSTALAÇÕES	534.776	534.776	6%
VEÍCULOS	1.238.240	1.238.240	4%
AERONAVES	1.138.980	1.138.980	13%
MÓVEIS E UTENSÍLIOS	997.918	997.918	11%
MÁQUINAS E EQUIPAMENTOS	4.329.679	4.343.303	49%
SUBCONTA - AJUSTE VALOR PRESENTE - EXAUS	0	1.029	0%
EQUIPAMENTOS DE INFORMÁTICA	612.289	612.289	7%
<b>DEPRECIÇÃO ACUMULADA</b>	<b>-6.073.582</b>	<b>-6.073.582</b>	<b>100%</b>
(-) DEP MÁQUINAS E EQUIPAMENTOS	-3.283.783	-3.283.783	54%
(-) DEP MÓVEIS E UTENSÍLIOS	-336.883	-336.883	6%
(-) DEP EQUIP. INFORMÁTICA	-538.924	-538.924	9%
(-) DEP INSTALAÇÕES	-434.516	-434.516	7%
(-) DEP VEÍCULOS	-1.051.290	-1.051.290	17%
(-) AERONAVES	-428.187	-428.187	7%
<b>TOTAL</b>	<b>2.778.300</b>	<b>2.792.953</b>	<b>100%</b>

PRINCIPAIS CLIENTES EM 12/2025	VENDAS	REPRES. (%)
IMETAME METALMECANICA LTDA	1.861.356	38%
AURORA EMPREENDIMENTOS IMOBILIÁRIOS LTDA	1.528.000	31%
VALORIZACAO ADMINISTRACAO E PARTICIPACAO S/A	1.390.853	28%
SETE BELLO PARTICIPAÇÕES LTDA	72.855	1%
CEDISA CENTRAL DE ACO S/A	18.769	0%
A.F EMPREENDIMENTOS IMOBILIARIOS LTDA/CLS	11.921	0%
<b>TOTAL</b>	<b>4.883.753</b>	<b>100%</b>

## Vendas e Clientes

- O **Grupo Nascimento** produz e monta estruturas de concreto armado pré-moldadas aplicadas na construção civil, atendendo clientes de diversos portes e segmentos, além de oferecer alguns serviços como a execução/gestão de obras.
- Em dezembro de 2025, as devedoras operaram com 6 clientes, conforme tabela ao lado.

PASSIVO	nov/2025	dez/2025	VAR. (A.H.)		REPR. (A.V.)
			%	R\$	REPR. %
<b>Passivo Circulante</b>	<b>50.313.022</b>	<b>51.311.358</b>	<b>2%</b>	<b>998.335</b>	<b>83%</b>
BENEFÍCIOS E ENCARGOS SOCIAIS	713.271	869.781	22%	156.510	1%
PROVISÕES	819.343	586.828	-28%	-232.515	1%
FORNECEDORES	5.966.201	6.127.891	3%	161.690	10%
ADIANTAMENTOS DE CLIENTES	3.365.830	3.863.482	15%	497.653	6%
EMPRÉSTIMOS OU FINANCIAMENTOS	58.098	58.098	0%	0	0%
OBRIGAÇÕES FISCAIS	3.216.408	3.667.691	14%	451.283	6%
OUTRAS OBRIGAÇÕES (MÚTUOS)	36.173.872	36.137.587	0%	-36.285	58%
<b>Passivo não Circulante</b>	<b>90.636.773</b>	<b>90.623.924</b>	<b>0%</b>	<b>-12.849</b>	<b>146%</b>
FORNECEDORES - LONGO PRAZO	61.485.935	61.485.935	0%	0	99%
OBRIGAÇÕES FISCAIS - LONGO PRAZO	29.150.839	29.137.990	0%	-12.849	47%
<b>Patrimônio Líquido</b>	<b>-79.943.178</b>	<b>-79.943.178</b>	<b>0%</b>	<b>0</b>	<b>-129%</b>
CAPITAL SOCIAL	300.000	300.000	0%	0	0%
LUCROS/PREJUÍZOS ACUMULADOS	-80.243.178	-80.243.178	0%	0	-129%
<b>Total</b>	<b>61.006.617</b>	<b>61.992.103</b>	<b>2%</b>	<b>985.486</b>	<b>100%</b>

## Passivo Circulante

- **Benefícios, Encargos Sociais e Provisões:** apresentou decréscimo de R\$ 76 mil em 12/2025, tendo em vista que os pagamentos de R\$ 391,8 mil e as baixas de provisões foram maiores que o reconhecimento de novos valores a pagar a título de salários, benefícios e encargos de INSS e FGTS.
- **Fornecedores:** constatou-se pagamentos de R\$ 2,376 milhões, frente ao registro de R\$ 2,774 milhões relativos ao reconhecimento dos produtos e serviços adquiridos em dezembro de 2025.
- **Adiantamentos de Clientes:** houve baixa de valores pela entrega de produtos e serviços aos clientes que anteciparam os pagamentos no importe de R\$ 809 mil, enquanto os novos adiantamentos recebidos foram de R\$ 1,3 milhão, restando o saldo de R\$ 3,863 milhões ao final do período.
- **Empréstimos ou Financiamentos:** composta exclusivamente pela rubrica “duplicatas descontadas”, não apresentando movimentações no período.

PASSIVO	nov/2025	dez/2025	VAR. (A.H.)		REPR. (A.V.)
			%	R\$	REPR. %
<b>Passivo Circulante</b>	<b>50.313.022</b>	<b>51.311.358</b>	<b>2%</b>	<b>998.335</b>	<b>83%</b>
BENEFÍCIOS E ENCARGOS SOCIAIS	713.271	869.781	22%	156.510	1%
PROVISÕES	819.343	586.828	-28%	-232.515	1%
FORNECEDORES	5.966.201	6.127.891	3%	161.690	10%
ADIANTAMENTOS DE CLIENTES	3.365.830	3.863.482	15%	497.653	6%
EMPRÉSTIMOS OU FINANCIAMENTOS	58.098	58.098	0%	0	0%
OBRIGAÇÕES FISCAIS	3.216.408	3.667.691	14%	451.283	6%
OUTRAS OBRIGAÇÕES (MÚTUOS)	36.173.872	36.137.587	0%	-36.285	58%
<b>Passivo não Circulante</b>	<b>90.636.773</b>	<b>90.623.924</b>	<b>0%</b>	<b>-12.849</b>	<b>146%</b>
FORNECEDORES - LONGO PRAZO	61.485.935	61.485.935	0%	0	99%
OBRIGAÇÕES FISCAIS - LONGO PRAZO	29.150.839	29.137.990	0%	-12.849	47%
<b>Patrimônio Líquido</b>	<b>-79.943.178</b>	<b>-79.943.178</b>	<b>0%</b>	<b>0</b>	<b>-129%</b>
CAPITAL SOCIAL	300.000	300.000	0%	0	0%
LUCROS/PREJUÍZOS ACUMULADOS	-80.243.178	-80.243.178	0%	0	-129%
<b>Total</b>	<b>61.006.617</b>	<b>61.992.103</b>	<b>2%</b>	<b>985.486</b>	<b>100%</b>

## Passivo Circulante

- **Obrigações Fiscais:** foram reconhecidos novos tributos a pagar no montante de R\$ 613,5 mil em 12/2025, frente aos pagamentos e compensações de R\$ 162,2 mil ocorridas no período.
- **Outras Obrigações (Mútuos):** conforme mencionado na pág. 15, o subgrupo Outros Créditos (Mútuos) demonstram as transações com partes relacionadas. No Passivo, tem-se os empréstimos tomados pelas Recuperandas com Pessoas Físicas e Jurídicas relacionadas às Empresas na quantia de R\$ 36,1 milhões.
- As transações “*intercompany*” (entre as Recuperandas **Premoldados** e **Construções**) totalizavam R\$ 6,6 milhões ao final de 12/2025, não havendo movimentos no período, enquanto o mútuo com o Sócio Leandro reduziu R\$ 36,2 mil e apresentou a quantia final consolidada de R\$ 5,3 milhões. Abaixo, a composição completa dos mútuos registrados no passivo (valores a pagar pelas Empresas):

OUTRAS OBRIGAÇÕES - MÚTUOS	nov/2025	dez/2025	REPR. %
MÚTUOS - PARTES NÃO RELACIONADAS	-24.139.081	-24.139.081	67%
MÚTUAO - MARCO ANTONIO TEIXEIRA NASCIMENTO	-24.139.081	-24.139.081	67%
MÚTUOS - PARTES RELACIONADAS	-12.034.791	-11.998.506	33%
MÚTUAO - LEANDRO SILVA NASCIMENTO	-5.432.267	-5.395.982	15%
MÚTUAO - NASCIMENTO PRE MOLDADOS	-6.602.524	-6.602.524	18%
<b>TOTAL</b>	<b>-36.173.872</b>	<b>-36.137.587</b>	<b>100%</b>

PASSIVO	nov/2025	dez/2025	VAR. (A.H.)		REPR. (A.V.)
			%	R\$	REPR. %
<b>Passivo Circulante</b>	<b>50.313.022</b>	<b>51.311.358</b>	<b>2%</b>	<b>998.335</b>	<b>83%</b>
BENEFÍCIOS E ENCARGOS SOCIAIS	713.271	869.781	22%	156.510	1%
PROVISÕES	819.343	586.828	-28%	-232.515	1%
FORNECEDORES	5.966.201	6.127.891	3%	161.690	10%
ADIANTAMENTOS DE CLIENTES	3.365.830	3.863.482	15%	497.653	6%
EMPRÉSTIMOS OU FINANCIAMENTOS	58.098	58.098	0%	0	0%
OBRIGAÇÕES FISCAIS	3.216.408	3.667.691	14%	451.283	6%
OUTRAS OBRIGAÇÕES (MÚTUOS)	36.173.872	36.137.587	0%	-36.285	58%
<b>Passivo não Circulante</b>	<b>90.636.773</b>	<b>90.623.924</b>	<b>0%</b>	<b>-12.849</b>	<b>146%</b>
FORNECEDORES - LONGO PRAZO	61.485.935	61.485.935	0%	0	99%
OBRIGAÇÕES FISCAIS - LONGO PRAZO	29.150.839	29.137.990	0%	-12.849	47%
<b>Patrimônio Líquido</b>	<b>-79.943.178</b>	<b>-79.943.178</b>	<b>0%</b>	<b>0</b>	<b>-129%</b>
CAPITAL SOCIAL	300.000	300.000	0%	0	0%
LUCROS/PREJUÍZOS ACUMULADOS	-80.243.178	-80.243.178	0%	0	-129%
<b>Total</b>	<b>61.006.617</b>	<b>61.992.103</b>	<b>2%</b>	<b>985.486</b>	<b>100%</b>

## Passivo Não Circulante

- **Fornecedores – Recuperação Judicial:** são as dívidas sujeitas à Recuperação Judicial (créditos concursais) e que serão pagas no cumprimento do Plano de Recuperação Judicial.
- Até 12/2025, não houve movimentações, considerando que a execução do Plano homologado terá início em março de 2026.
- **Obrigações Fiscais – Longo Prazo:** este subgrupo refere-se aos parcelamentos de ICMS, INSS e Impostos Federais, havendo o pagamento de R\$ 12,8 mil referente ao ICMS no período e resultando em um saldo a pagar de R\$ 29,137 milhões.


PARCELAMENTOS ESPECIAIS A RECOLHER	nov/2025	dez/2025	REPR. %
ICMS – PARCELAMENTO A RECOLHER	-9.955.704	-9.942.855	34%
INSS – PARCELAMENTO A RECOLHER	-3.080.117	-3.080.117	11%
IMPOSTOS FEDERAIS – PARC. A RECOLHER	-16.115.018	-16.115.018	55%
<b>TOTAL</b>	<b>-29.150.839</b>	<b>-29.137.990</b>	<b>100%</b>

PRINCIPAIS FORNECEDORES EM 12/2025	COMPRAS	REPRES. (%)
VOTORANTIM CIMENTOS SA	301.734	11%
PILAR ENGENHARIA LTDA	160.242	6%
SIMMER CONS. E ASS. SEGURANCA DO TRABALHO	130.355	5%
PADC COMERCIO DE AREIA LTDA.	92.620	3%
LOGUIN SERVICE LTDA	88.817	3%
RESISTENCIA METALURGICA E LOCACOES LTDA	86.062	3%
AFM ENGENHARIA LTDA	75.650	3%
IGA ENGENHARIA E CONSULTORIA LTDA	54.227	2%
61.984.821 ISRAEL PICOLI	53.000	2%
COMPROCARD LTDA	51.217	2%
DEMAIS FORNECEDORES	1.680.172	61%
<b>TOTAL</b>	<b>2.774.096</b>	<b>100%</b>

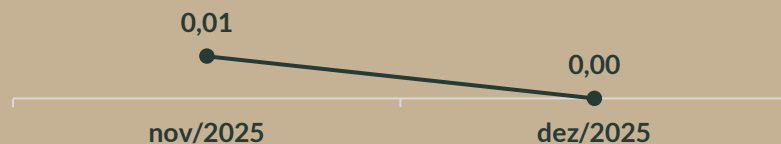
## Fornecedores

- A lista de fornecedores apresenta 174 empresas que fornecem os insumos para a produção própria das Empresas, além de outros produtos e serviços aplicados na operação.
- Os 10 principais estão listados no quadro ao lado, com o maior volume de compras junto a Votorantim Cimentos.

## ÍNDICE DE LIQUIDEZ CORRENTE



## ÍNDICE DE LIQUIDEZ IMEDIATA



## ÍNDICE LIQUIDEZ GERAL



- Os índices de liquidez contábil são apurados com base nos valores extraídos do Balanço Patrimonial, o qual reflete, em determinada data-base, a posição patrimonial e financeira da Empresa.
- Para as Empresas em Recuperação Judicial, é comum que tais indicadores apresentem resultados insatisfatórios, na medida em que o endividamento supera os ativos na maior parte do período inicial do procedimento recuperacional.
- Todavia, à medida que o processo de recuperação judicial avança e passam a produzir efeitos os mecanismos de reorganização econômico-financeira, espera-se a gradual recomposição do equilíbrio patrimonial, com a consequente evolução positiva dos índices de liquidez.
- No mês em análise, observa-se a queda na liquidez imediata, em virtude da redução no saldos dos recursos financeiros disponíveis em caixa e equivalentes de caixa.
- Outrossim, a liquidez corrente reduziu R\$ 0,01, uma vez que o aumento nas obrigações de curto foi maior que a elevação dos ativos de curto. Entretanto, o indicador manteve-se positivo e maior que R\$ 1,00, mostrando que o Grupo Recuperando é solvente no curto prazo.
- Por fim, sobre a liquidez geral, quando confrontados todos os **Ativos** com os **Passivos** exigíveis no curto e longo prazo, tem-se resultado estável de R\$ 0,43.

# Endividamento



# Endividamento Total



CP = curto prazo

LP = longo prazo

ENDIVIDAMENTO	nov/2025	dez/2025	VAR. (A.H.)		REPR. (A.V.)
			%	R\$	REPR. %
FORNECEDORES	5.966.201	6.127.891	3%	161.690	4%
ADIANTAMENTO DE CLIENTES	3.365.830	3.863.482	15%	497.653	3%
DUPLICATAS DESCONTADAS	58.098	58.098	0%	0	0%
OUTRAS OBRIGAÇÕES (MÚTUOS) - CP	24.139.081	24.139.081	0%	0	17%
OUTRAS OBRIGAÇÕES (MÚTUOS) - CP	12.034.791	11.998.506	0%	-36.285	8%
FORNECEDORES - RECUPERAÇÃO JUDICIAL	61.485.935	61.485.935	0%	0	43%
<b>Dívida Ativa</b>	<b>107.049.935</b>	<b>107.672.993</b>	<b>1%</b>	<b>623.058</b>	<b>76%</b>
BENEFÍCIOS E ENCARGOS SOCIAIS	713.271	869.781	22%	156.510	1%
PROVISÕES TRABALHISTAS	355.650	177.455	-50%	-178.195	0%
OBRIGAÇÕES FISCAIS - CP	3.216.408	3.667.691	14%	451.283	3%
PROVISÕES TRIBUTÁRIAS	463.693	409.372	-12%	-54.321	0%
OBRIGAÇÕES FISCAIS - LP	29.150.839	29.137.990	0%	-12.849	21%
<b>Dívida Fiscal e Trabalhista</b>	<b>33.899.860</b>	<b>34.262.289</b>	<b>1%</b>	<b>362.428</b>	<b>24%</b>
Disponível	445.244	15.076	-97%	-430.169	0%
<b>Total</b>	<b>141.395.040</b>	<b>141.950.358</b>	<b>0%</b>	<b>555.317</b>	<b>100%</b>

## COMPOSIÇÃO DO ENDIVIDAMENTO

### Passivo a curto prazo (< 365 dias)

R\$ 51,311 milhões

36% da dívida total

### Passivo a longo prazo (> 365 dias)

R\$ 90,623 milhões

64% da dívida total

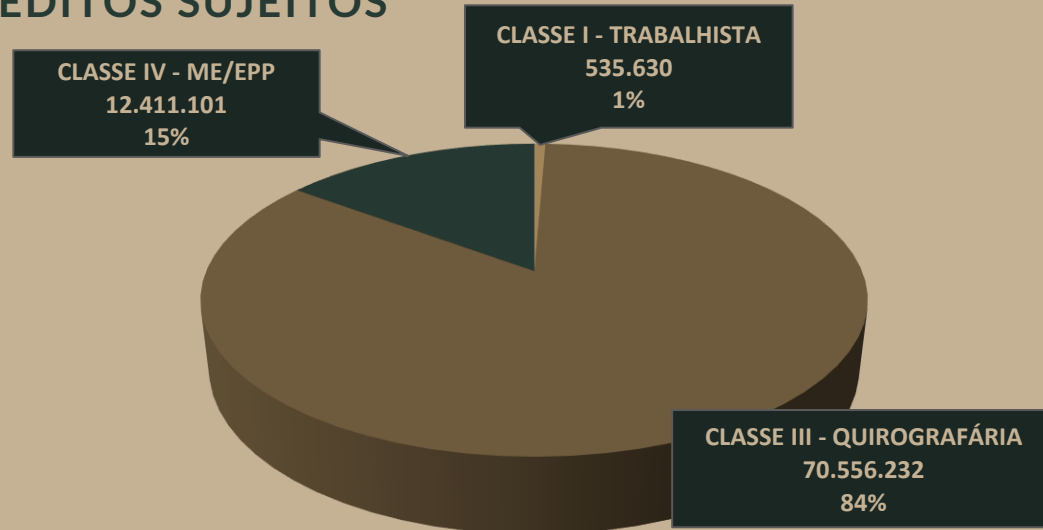
### Dívida Total

R\$ 141,9 milhões

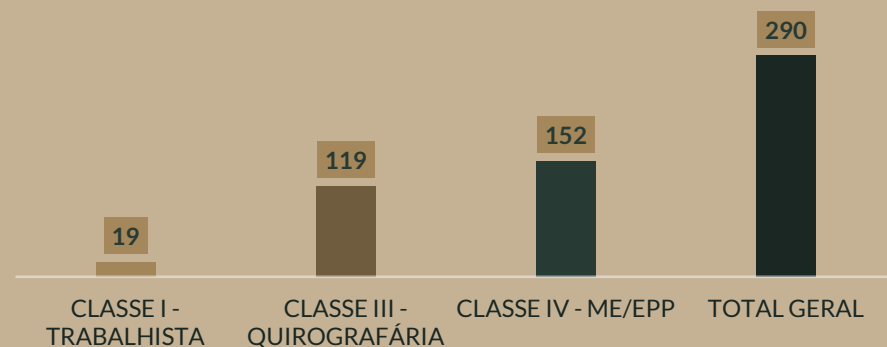
\*Cenário sem a novação das dívidas prevista no Plano de Recuperação Judicial.

- O Endividamento do Grupo Nascimento em dezembro de 2025 era de R\$ 141,950 milhões, já contando com o abatimento dos recursos financeiros “disponíveis” no período, com elevação de R\$ 555,3 mil em relação ao mês anterior.
- A Dívida Ativa, composta por obrigações de caráter não tributário, registrou acréscimo de R\$ 623,1 mil, com destaque para a majoração no valor devido aos Adiantamento de Clientes (+ R\$ 497,6 mil) e Fornecedores (+ R\$ 161,7 mil), atingindo a marca de **R\$ 107,7 milhões** e representando 76% do endividamento líquido total das Devedoras.
- Já o grupo da Dívida Fiscal e Trabalhista apresentou elevação de R\$ 362,4 mil e totalizou o importe de **R\$ 34,262 milhões** ao final de dezembro de 2025, sendo que as principais variações foram o aumento das “obrigações fiscais – curto prazo” (+ R\$ 451,3 mil), dentre outras variações de menor impacto.
- Além disso, o decréscimo de R\$ 430,2 mil nas Disponibilidades foi um fator relevante de 12/2025, contribuindo para o aumento do endividamento líquido das Recuperandas por haver menos recursos financeiros disponíveis no período, para fazer frente ao endividamento total.
- No mais, constatou-se que ocorreram pagamentos na soma de **R\$ 4,049 milhões, abrangendo fornecedores e salários (inclusive adiantamentos), impostos e despesas do negócio.**

## CRÉDITOS SUJEITOS



## QUANTIDADE DE CREDORES



## Créditos Sujeitos à Recuperação Judicial

- O total de créditos sujeitos à recuperação judicial do GRUPO NASCIMENTO perfaz o valor de R\$ 83.502.963,71, divididos da seguinte forma:

| Classe I – Trabalhistas: R\$ 535.630

| Classe III – Quirografários: R\$ 70.556.232

| Classe IV – ME/EPP: R\$ 12.411.101

- Até o momento, não existem créditos registrados na Classe II – Garantia Real.

# Passivo Não Sujeito à RJ



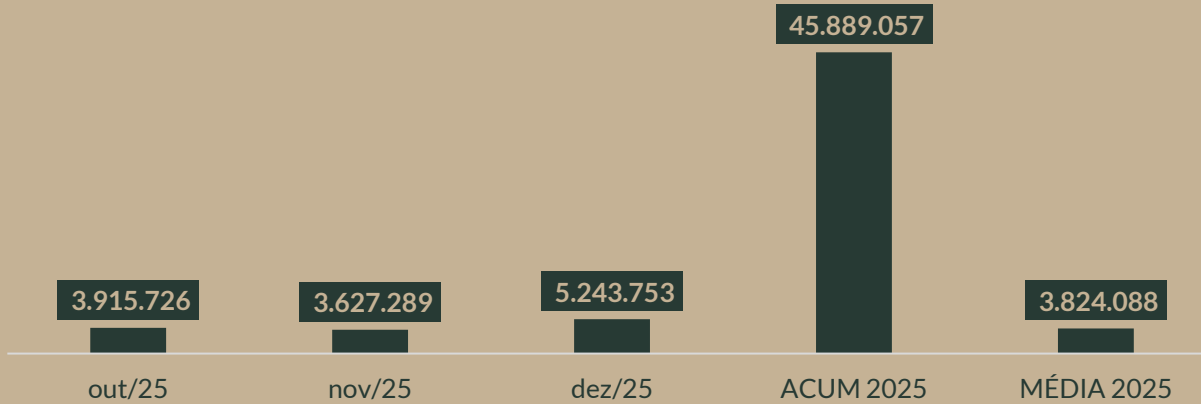
DÍVIDA TRIBUTÁRIA - BALANÇO PATRIMONIAL	nov/2025	dez/2025	VAR. (A.H.)		REPR. (A.V.)
			%	R\$	REPR. %
INSS A RECOLHER	389.666	600.525	54%	210.859	2%
FGTS A RECOLHER	51.174	49.266	-4%	-1.908	0%
<b>ENCARGOS SOCIAIS</b>	<b>440.840</b>	<b>649.791</b>	<b>47%</b>	<b>208.952</b>	<b>2%</b>
IRRF A RECOLHER	545.521	567.928	4%	22.406	2%
ICMS A RECOLHER	22.712	64.128	182%	41.417	0%
PIS A RECOLHER	191.152	191.291	0%	139	1%
COFINS A RECOLHER	882.472	883.115	0%	642	3%
IRPJ A RECOLHER	860.816	1.085.720	26%	224.904	3%
CSLL A RECOLHER	413.274	536.033	30%	122.758	2%
ICMS - COMPLEMENTO ATACADISTA A RECOLHER	6.994	12.059	72%	5.065	0%
INSS RETIDO NA FONTE A RECOLHER	112.914	131.969	17%	19.054	0%
PIS/COFINS/CSLL RET FONTE A RECOLHER	40.432	45.265	12%	4.834	0%
ISS RETIDO A RECOLHER	123.672	131.625	6%	7.953	0%
ICMS DIF. ALÍQUOTA A RECOLHER	16.449	18.559	13%	2.110	0%
<b>OBRIGAÇÕES FISCAIS - CURTO PRAZO</b>	<b>3.216.408</b>	<b>3.667.691</b>	<b>14%</b>	<b>451.283</b>	<b>11%</b>
ICMS - PARCELAMENTO A RECOLHER	9.955.704	9.942.855	0%	-12.849	30%
INSS - PARCELAMENTO A RECOLHER	3.080.117	3.080.117	0%	0	9%
IMPOSTOS FEDERAIS - PARC. A RECOLHER	16.115.018	16.115.018	0%	0	48%
<b>OBRIGAÇÕES FISCAIS - LONGO PRAZO</b>	<b>29.150.839</b>	<b>29.137.990</b>	<b>0%</b>	<b>-12.849</b>	<b>87%</b>
<b>TOTAL ENDIV FISCAL NO BALANÇO</b>	<b>32.808.086</b>	<b>33.455.471</b>	<b>2%</b>	<b>647.385</b>	<b>100%</b>

- As Recuperandas comprovaram a regularização do passivo fiscal federal, estadual e municipal conforme consta na decisão “ID 89578643”, apresentando as Certidões requeridas pelo Juízo recuperacional.
- Os **encargos sociais** aumentaram R\$ 208,9 mil em comparação a novembro de 2025, apesar dos pagamentos de FGTS a Recolher no valor de R\$ 45,7 mil, encerrando o período com o montante a pagar de R\$ 649,8.
- As **obrigações fiscais de curto prazo** apresentaram aumento de R\$ 451,3 mil em relação ao mês anterior, tendo em vista, principalmente, o acréscimo de cerca de R\$ 224,9 de “Imposto de Renda Pessoa Jurídica - IRPJ a Recolher”, verificando-se pagamentos de R\$ 162,2 mil a título de PIS, COFINS e ISS Retido.
- Já as **obrigações de longo prazo** registraram redução de R\$ 12,8 mil, referente ao pagamento ocorrido a título de Parcelamento de ICMS, restando o montante a pagar de R\$ 29,1 milhões.
- Em suma, as Recuperandas apresentaram aumento de 2% nas obrigações tributárias e previdenciárias em relação a novembro de 2025, resultando no endividamento fiscal de **R\$ 33,455 milhões** ao final de 2025.


# Análise da Demonstração de Resultados



## FATURAMENTO 2025



## FATURAMENTO DESDE O PEDIDO DE RJ



- Em dezembro de 2025, o **Faturamento bruto** das Recuperandas totalizou R\$ 5,2 milhões, representando um aumento de 45% em comparação ao mês anterior e sendo o melhor resultado do último trimestre, superando a média de receitas mensais do exercício de 2025.
- No acumulado de janeiro a dezembro de 2025, o faturamento alcançou R\$ 45,889 milhões, com média mensal de R\$ 3,9 milhões, ficando apenas 2% abaixo do total de receitas operacionais auferida em 2024.

## RECEITAS X CUSTOS E DESPESAS



## RECEITAS X RESULTADO



- Do confronto entre **RECEITAS x CUSTOS E DESPESAS** referentes a dezembro de 2025, tem-se que as Empresas apresentaram aumento de R\$ 2,1 milhões nos custos e despesas, em conjunto com o aumento de R\$ 1,6 milhão na receita bruta do período.
- Já na comparação da **RECEITAS x RESULTADO DO PERÍODO**, a análise revelou que apurou-se um prejuízo contábil de R\$ 534,1 mil no mês 12/2025, pois apesar de relevante acréscimo nas receitas também houve aumento nos custos e despesas.
- Em se tratando de grandes números, no período de janeiro a dezembro de 2025, é possível visualizar o total de receitas de R\$ 45,932 milhões, frente a um prejuízo contábil acumulado de R\$ -809 mil, resultando em uma margem negativa muito pequena de -2%.

# Demonstração do Resultado do Exercício



DRE	nov/2025	dez/2025	Acum/2025
Receita Operacional Bruta	3.627.289	5.243.753	45.889.057
(-) DEDUÇÕES DA RECEITA BRUTA	-218.323	-1.820.745	-7.499.140
Receita Operacional Líquida	3.408.965	3.423.009	38.389.917
(-) CUSTOS DOS BENS E SERVIÇOS VENDIDOS	-1.027.776	-885.760	-12.492.307
Resultado Operacional Bruto	2.381.190	2.537.248	25.897.610
<b>% Margem Bruta</b>	<b>70%</b>	<b>74%</b>	<b>67%</b>
(-) DESPESAS COM PESSOAL	-671.311	-642.615	-5.907.110
(-) DESPESAS OPERACIONAIS	-1.688.325	-2.073.721	-18.339.430
(-) OUTRAS DESPESAS	-27.681	-21.716	-284.793
(+) OUTRAS RECEITAS	1.536	2.125	13.531
<b>(+/-) Receitas e Despesas Operacionais</b>	<b>-2.385.781</b>	<b>-2.735.927</b>	<b>-24.517.802</b>
Resultado Antes do Resultado Financeiro	-4.591	-198.679	1.379.809
(-) DESPESAS FINANCEIRAS	-70.332	-6.103	-432.701
(+) RECEITAS FINANCEIRAS	1	18.373	30.199
<b>(+/-) Resultado Financeiro</b>	<b>-70.330</b>	<b>12.270</b>	<b>-402.502</b>
Resultado Antes dos Impostos s/ o Lucro	-74.921	-186.409	977.307
CONTRIBUIÇÃO SOCIAL	0	-122.758	-568.935
IMPOSTO DE RENDA	0	-224.904	-1.217.334
<b>(=) Lucro/Prejuízo do Exercício</b>	<b>-74.921</b>	<b>-534.072</b>	<b>-808.962</b>
<b>% Margem Resultado</b>	<b>-2%</b>	<b>-16%</b>	<b>-2%</b>

	VAR. (A.H.)		REPR. (A.V.)
	%	R\$	%
	45%	1.616.465	100%
	734%	-1.602.421	-16%
	0%	14.044	84%
	-14%	142.015	-27%
	7%	156.059	56%
	6%	4%	0%
	-4%	28.696	-13%
	23%	-385.397	-40%
	-22%	5.965	-1%
	38%	590	0%
	15%	-350.146	-53%
	4227%	-194.088	3%
	-91%	64.228	-1%
	1481584%	18.372	0%
	-117%	82.600	-1%
	149%	-111.488	2%
	0%	-122.758	-1%
	0%	-224.904	-3%
	613%	-459.150	-2%
	-	-	-

- No mês analisado, os custos, despesas operacionais, financeiras e não operacionais (dispêndios para manutenção das operações das Recuperandas) somaram R\$ 5,8 milhões, enquanto as receitas operacionais e financeiras totalizaram R\$ 5,3 milhões, ensejando o prejuízo contábil de R\$ -534,1 mil em dezembro de 2025.
- As **Deduções da Receita Bruta** somaram R\$ 1,8 milhão, relativas aos impostos incidentes sobre as vendas de R\$ 197 mil e os cancelamentos e devoluções de R\$ 1,6 milhão ocorridos no período, sendo este último o fator que ensejou a expressiva elevação ocorrida nas Deduções entre os meses 11 e 12/2025.
- Os **Custos dos Serviços Prestados** totalizaram R\$ 885,8 mil, com decréscimo de 14% em comparação a novembro de 2025, tendo em vista que as compras de insumos foram menores que as movimentações de Estoques no início e final do período e outras movimentações relacionadas aos custos da operação.

# Demonstração do Resultado do Exercício



DRE	nov/2025			dez/2025			Acum/2025		
Receita Operacional Bruta	3.627.289	5.243.753	45.889.057						
(-) DEDUÇÕES DA RECEITA BRUTA	-218.323	-1.820.745	-7.499.140						
Receita Operacional Líquida	3.408.965	3.423.009	38.389.917						
(-) CUSTOS DOS BENS E SERVIÇOS VENDIDOS	-1.027.776	-885.760	-12.492.307						
Resultado Operacional Bruto	2.381.190	2.537.248	25.897.610						
<b>% Margem Bruta</b>	<b>70%</b>	<b>74%</b>	<b>67%</b>						
(-) DESPESAS COM PESSOAL	-671.311	-642.615	-5.907.110						
(-) DESPESAS OPERACIONAIS	-1.688.325	-2.073.721	-18.339.430						
(-) OUTRAS DESPESAS	-27.681	-21.716	-284.793						
(+) OUTRAS RECEITAS	1.536	2.125	13.531						
<b>(+/-) Receitas e Despesas Operacionais</b>	<b>-2.385.781</b>	<b>-2.735.927</b>	<b>-24.517.802</b>						
Resultado Antes do Resultado Financeiro	-4.591	-198.679	1.379.809						
(-) DESPESAS FINANCEIRAS	-70.332	-6.103	-432.701						
(+) RECEITAS FINANCEIRAS	1	18.373	30.199						
<b>(+/-) Resultado Financeiro</b>	<b>-70.330</b>	<b>12.270</b>	<b>-402.502</b>						
Resultado Antes dos Impostos s/ o Lucro	-74.921	-186.409	977.307						
CONTRIBUIÇÃO SOCIAL	0	-122.758	-568.935						
IMPOSTO DE RENDA	0	-224.904	-1.217.334						
<b>(=) Lucro/Prejuízo do Exercício</b>	<b>-74.921</b>	<b>-534.072</b>	<b>-808.962</b>						
<b>% Margem Resultado</b>	<b>-2%</b>	<b>-16%</b>	<b>-2%</b>						

	VAR. (A.H.)		REPR. (A.V.)	
	%	R\$	%	
	45%	1.616.465	100%	
	734%	-1.602.421	-16%	
	0%	14.044	84%	
	-14%	142.015	-27%	
	7%	156.059	56%	
	6%	4%	0%	
	-4%	28.696	-13%	
	23%	-385.397	-40%	
	-22%	5.965	-1%	
	38%	590	0%	
	15%	-350.146	-53%	
	4227%	-194.088	3%	
	-91%	64.228	-1%	
	1481584%	18.372	0%	
	-117%	82.600	-1%	
	149%	-111.488	2%	
	0%	-122.758	-1%	
	0%	-224.904	-3%	
	613%	-459.150	-2%	
		-		

- Já as **Despesas Operacionais** cresceram 15% em 12/2025, sendo que as principais ocorrências foram o aumento das despesas com “serviços prestados por PJ” (+ R\$ 18,65 mil) e “serviços de consultoria” (+ R\$ 100,5 mil).
- O **Resultado Financeiro** foi positivo em R\$ 12 mil, havendo receitas com rendimentos de aplicações financeiras e descontos obtidos na soma de R\$ 18 mil, frente às despesas com juros passivos de R\$ 6 mil.
- Por fim, tem-se o registro da provisão de Imposto de Renda e Contribuição Social do 4º trimestre no total de R\$ 347,6 mil, compondo o **resultado negativo** apurado no mês em análise de **R\$ -534,1 mil**.
- No mais, no ano de 2025 o **Grupo Nascimento** registrou um prejuízo contábil acumulado de R\$ -809 mil, com margem de apenas -2% frente ao total de receitas auferidas no exercício.

# Anexos





# 1. Esclarecimentos



## Esclarecimentos Pendentes - *Dezembro 2025*

Após a análise dos documentos disponibilizados pelas Recuperandas, foram identificados os seguintes pontos para apresentação de esclarecimentos:

- 1. Tributos a Recuperar:** ao final de 12/2025, restava o saldo de R\$ 1,231 milhão, indicando a existência de créditos originados em competências anteriores e que seguem inalterados. Há expectativa de utilização desses créditos para pagamento do passivo fiscal ou eventual ajustes de saldo caso se trata de direito já prescrito ou inexistente?
- 2. Ativos imobilizados:** esclarecer o “ajuste a valor presente” de R\$ 1 mil contabilizado em 12/2025, indicando a qual bem se refere o dito ajuste e o que motivou o reconhecimento desse valor.
- 3. Ativos imobilizado (depreciação):** esclarecer a ausência de depreciação dos bens nos meses de novembro e dezembro de 2025.
- 4. Fornecedores – Recuperação Judicial:** com o início do cumprimento do Plano de Recuperação Judicial em 03/2026, os créditos sujeitos ao PRJ sofrerão a redução do deságio e pagamentos, frente ao acréscimo das correções monetárias. Assim, informar como se dará o reconhecimento contábil desses eventos, em especial o deságio sobre os créditos, bem como eventuais ajustes para compatibilizar as obrigações do Balanço Patrimonial com os créditos listados no Quadro Geral de Credores do Grupo Nascimento.



## 2. Cronograma Processual



# 2. Cronograma Processual



Data	Evento
17/12/2021	Ajuizamento do Pedido de Recuperação Judicial ( <b>Nascimento Premoldados e Nascimento Construções</b> )
07/04/2022	Deferimento do Processamento do Pedido de RJ da <b>Nascimento Premoldados</b> (Art. 52, inciso I, II, III, IV e V e §1º)
11/04/2022	Termo de Compromisso da Administradora Judicial (Excelia)
17/05/2022	Apresentação do Relatório Inicial - 10 dias da publicação do deferimento
07/06/2022	Publicação do 1º Edital da <b>Nascimento Premoldados</b> no D.O. (Art. 52, §1º)
12/06/2022	Apresentação do Plano de Recuperação ao Juízo ( <b>Premoldados</b> ) - 60 dias após a publicação do deferimento da RJ (Art. 53)
14/06/2022	Publicação do 1º Edital da <b>Nascimento Premoldados</b> em jornal de grande circulação estadual
29/06/2022	Fim do prazo para apresentar habilitações e divergências ao AJ ( <b>Premoldados</b> ) - 15 dias após a publicação do 1º Edital em jornal de grande circulação estadual, nos termos da decisão de ID 15211968
12/07/2022	Apresentação do Relatório de Análise do PRJ ( <b>Premoldados</b> ) - 15 dias da apresentação do PRJ (Art. 22, II, h)
26/09/2022	Disponibilização do 2º Edital pelo AJ ( <b>Premoldados</b> ) - 45 dias após a apresentação de habilitações/divergências + prorrogação de 45 dias
04/10/2022	Publicação do 2º Edital ( <b>Premoldados</b> ) no D.O. (Art. 7º, §2º)
14/10/2022	Fim do prazo para apresentar impugnações ao Juízo - 10 dias após a publicação do 2º Edital (Art. 8º)
18/11/2022	Fim do prazo de suspensão do curso da prescrição de ações e execuções ( <b>Premoldados</b> ) - 180 dias após o deferimento da RJ (Art. 6º, §4º)
23/11/2022	Publicação de aviso sobre o recebimento do PRJ ( <b>Premoldados</b> ) no D.O. (Art. 53, § único)
23/12/2022	Fim do prazo para apresentar objeções ao PRJ - 30 dias após a publicação do 2º Edital ou 30 dias após a publicação de aviso sobre o recebimento do PRJ (Art. 53, § único)
05/03/2023	Ajuizamento do Pedido de Recuperação Judicial ( <b>Nascimento Construções</b> )
05/12/2023	Deferimento do Processamento do Pedido de RJ da <b>Nascimento Construções em consolidação substancial</b> com a Nascimento Premoldados
06/02/2024	Apresentação do Plano de Recuperação <b>Consolidado</b> ao Juízo (60 dias após a publicação do deferimento da RJ)
22/02/2024	Publicação do 1º Edital da <b>Nascimento Construções</b> e aviso sobre PRJ <b>Consolidado</b> no D.O. (Art. 52, §1º e Art. 53, § único)
08/03/2024	Fim do prazo para apresentar habilitações e divergências ao AJ ( <b>Construções</b> ) - 15 dias após a publicação do 1º Edital (Art. 7º, §1º)
23/03/2024	Fim do prazo para apresentar objeções ao PRJ - 30 dias após a publicação do 2º Edital ou 30 dias após a publicação de aviso sobre o recebimento do PRJ (Art. 53, § único)
23/04/2024	Apresentação do Relatório de Análise do PRJ ( <b>Consolidado</b> ) - 15 dias da apresentação do PRJ (Art. 22, II, h)
24/04/2024	Disponibilização do 2º Edital pelo AJ ( <b>Relação Consolidada</b> ) - 45 dias após a apresentação de habilitações/divergências
02/06/2024	Fim do prazo de suspensão do curso da prescrição de ações e execuções ( <b>Construções</b> ) - 180 dias após o deferimento da RJ (Art. 6º, §4º)
05/08/2024	Publicação do 2º Edital ( <b>Relação Consolidada</b> ) no D.O. (Art. 7º, §2º)
15/08/2024	Fim do prazo para apresentar impugnações ao Juízo - 10 dias após a publicação do 2º Edital (Art. 8º)
03/09/2024	Publicação do Edital de convocação para votação do <b>PRJ Consolidado</b> - Assembleia Geral de Credores (Art. 36)
27/09/2024	1ª Convocação da Assembleia Geral de Credores (Art. 36, I)
11/10/2024	2ª Convocação da Assembleia Geral de Credores (Art. 36, I)
18/11/2024	Continuidade da Assembleia Geral de Credores
09/01/2025	Prazo para votação do PRJ após instalação da AGC - 90 dias
03/02/2026	Homologação do PRJ e concessão da RJ (Art. 58)
09/02/2026	Termo de Compromisso da Administradora Judicial (FEX)
03/02/2028	Fim do prazo da RJ, se cumpridas todas as obrigações previstas no PRJ - 2 anos após a concessão da RJ (Art. 61)

Eventos Ocorridos

Datas Estimadas

\*Padrão CNJ - Recomendação N° 72 de 19/08/2020



### 3. Remuneração da Administradora Judicial



## Reporte Honorários da AJ

Conforme decisão de Ids 15380203 e 37960564

**Os honorários da Administradora Judicial foram fixados no total de 1,7% sobre o passivo sujeito das duas empresas submetidas à Recuperação Judicial, a serem pagos conforme o seguinte fluxo:**

- Inicialmente foram fixados honorários em R\$ 750.000,00, divididos em 30 parcelas iguais e sucessivas de R\$ 25.000,00 cada. Após, foi somada remuneração complementar na ordem de R\$ 290.000,00, decorrente da inclusão da Nascimento Construções no processo;
- As parcelas foram ajustadas em R\$ 30.895,65, a serem pagas a partir do deferimento do processamento da segunda recuperação judicial;
- As despesas com deslocamento, passagens aéreas e hospedagem seriam reembolsadas pelas Recuperandas;
- Na hipótese de encerramento antecipado da Recuperação Judicial, as Recuperandas deveriam quitar o saldo remanescente juntamente com a última parcela.



## Observações

- Conforme o fluxo de pagamento estabelecido nas decisões de Ids 15380203 e 37960564, os repasses destinados à Administradora Judicial se estenderam até **agosto de 2025** e foram integralmente quitados, considerando o adimplemento regular dos termos ajustados;
- Pende deliberação do Juízo acerca da fixação de honorários complementares em favor da AJ, considerando o início da fase de fiscalização do cumprimento do Plano de Recuperação Judicial, conforme petições de Id 77990100 e 90201263.




## 4. Relatório de Diligências - Fevereiro de 2026

Endereço da Visita: Rua Samuel Meira Brasil, 394, escritório CJ A1, bairro Taquara II, Serra/ES



Endereço da Visita: Rua Samuel Meira Brasil, 394, escritório CJ A1, bairro Taquara II, Serra/ES



Endereço da Visita: Rua Samuel Meira Brasil, 394, escritório CJ A1, bairro Taquara II, Serra/ES



# Diligência realizada – 19/02/2026

Endereço da Visita: Rua Samuel Meira Brasil, 394, escritório CJ A1, bairro Taquara II, Serra/ES





## 5. Glossário



- **Ativo:** composto pelos bens e direitos da Empresa, resultantes dos eventos passados e dos quais se espera que fluam benefícios econômicos futuros.
- **Passivo:** composto pelas obrigações com terceiros e com os Sócios da Empresa, resultantes dos eventos passados e para os quais se espera o sacrifício de recursos econômicos futuros.
- **Partes relacionadas:** transferências de recursos entre a Pessoas Físicas e Jurídicas relacionadas à Empresa. No caso de pessoas jurídicas, há o registro contábil dos recursos financeiros originados na primeira e transferidos para a segunda, caracterizando um valor a receber. A segunda, por sua vez, apresenta a mesma quantia registrada em seu passivo, demonstrando o valor a pagar relativo à operação, completando as formalidades necessárias para a apresentação de movimentações financeiras entre Empresas. As transações mais comuns são os empréstimos também chamados de “operações *intercompany*”.
- **Índice de Liquidez Corrente:** divisão do ativo circulante pelo passivo circulante. O resultado deve ser comparado com o número 1,0, sendo que valores maiores que 1,0 apontam capacidade de pagamento das dívidas a curto prazo, de modo que resultados da divisão inferiores a 1,0 indicam ausência de capacidade de pagamento das dívidas com vencimento no curto prazo (exigibilidade inferior a 365 dias).
- **Índice de Liquidez Seca:** divisão do saldo do caixa (caixa, bancos e equivalentes de caixa) pelo passivo circulante. O resultado deve ser comparado com o número 1,0, sendo que valores maiores que 1,0 apontam capacidade de pagamento das dívidas a curtíssimo prazo (dívidas correntes), de modo que resultados da divisão inferiores a 1,0 indicam ausência de capacidade de pagamento dessas dívidas.
- **Índice de Liquidez Geral:** divisão ativo total pela soma do passivo circulante e passivo não circulante. O resultado deve ser comparado com o número 1,0, sendo que valores maiores que 1,0 apontam capacidade de pagamento de todas as dívidas (curto e longo prazos, pois abrange os passivos circulante e não circulante), de modo que resultados da divisão inferiores a 1,0 indicam ausência de capacidade de pagamento de todas as dívidas da Empresa.
- **Receitas:** resultado das atividades principais de venda de bens ou prestação de serviços, ou secundárias como por exemplo as receitas financeiras, vendas de imobilizados e outras, ensejando o aumento dos ativos (caixa, valores a receber de clientes, etc.), aumentando o valor da Empresa. Uma receita também pode decorrer da redução de passivos, no sentido de que a “dispensa” de pagar determinada obrigação enseja a ausência de saída de recursos financeiros e o conseqüente aumento do patrimônio e valor empresarial.
- **Custos:** todos os gastos necessários para produzir um produto ou prestar um serviço, como por exemplo a aplicação de matéria-prima e mão de obra.
- **Despesas:** todos os gastos necessários para a manutenção das atividades e estrutura de uma Empresa, como gastos administrativos e comerciais, mas que não estão diretamente ligado à produção de mercadorias ou serviços.
- **Receitas x Custos e Despesas:** comparação que visa demonstrar o quanto uma Empresa possui de custos e despesas em relação às suas receitas, sendo fundamental para a gestão financeira e a tomada de decisões estratégicas nas Empresas.
- **Receitas x Resultado do Período:** comparação que visa demonstrar a capacidade de geração de lucro/prejuízo da Entidade perante ao volume de receitas geradas.



Maria Isabel Fontana  
OAB/SP 285.743

✉ [aj.gruponascimento@fontanaexperts.com.br](mailto:aj.gruponascimento@fontanaexperts.com.br)

🌐 [www.fontanaexperts.com.br](http://www.fontanaexperts.com.br)

📞 + 55 11 5192-7700

📞 + 55 11 5225 8260

Fontana Experts Consultoria, Administração Judicial e Perícias Ltda.  
CNPJ 63.097.096-0001-78  
Rua Pais Leme, 524, 10º andar  
Pinheiros | São Paulo - SP  
CEP 05424-010